



Beim Aufsetzen des Deckels beachten: Die beiden Schrauben rausdrehen und die Platte abnehmen.
Darunter befindet sich der Klicker



Beim Aufsetzen des Deckels die Feder so positionieren das die Spitze

genau in die Aussparung des Klickers greift!


Wenn das nicht gleich beim ersten Mal klappt, steckt das Druckstück schon einige Millimeter tief in der Rücklaufsperre. Dann rausziehen und wieder in den oberen Metal Washer stecken. Dann nächster


Versuch..... dann nächster und nächster und nächster.....

Bei der ersten Rolle war ich kurz davor die Rolle in die Tonne zu kloppen.....


Man muss sich immer wieder wundern was Techniker sich am grünen Tisch so ausdenken.....

Wenn den Klicker nicht brauchst, abschrauben und die Feder ausbauen.





**aufpassen das sich die
Feder nicht verabschiedet....**



Blick ins Gehäuse